

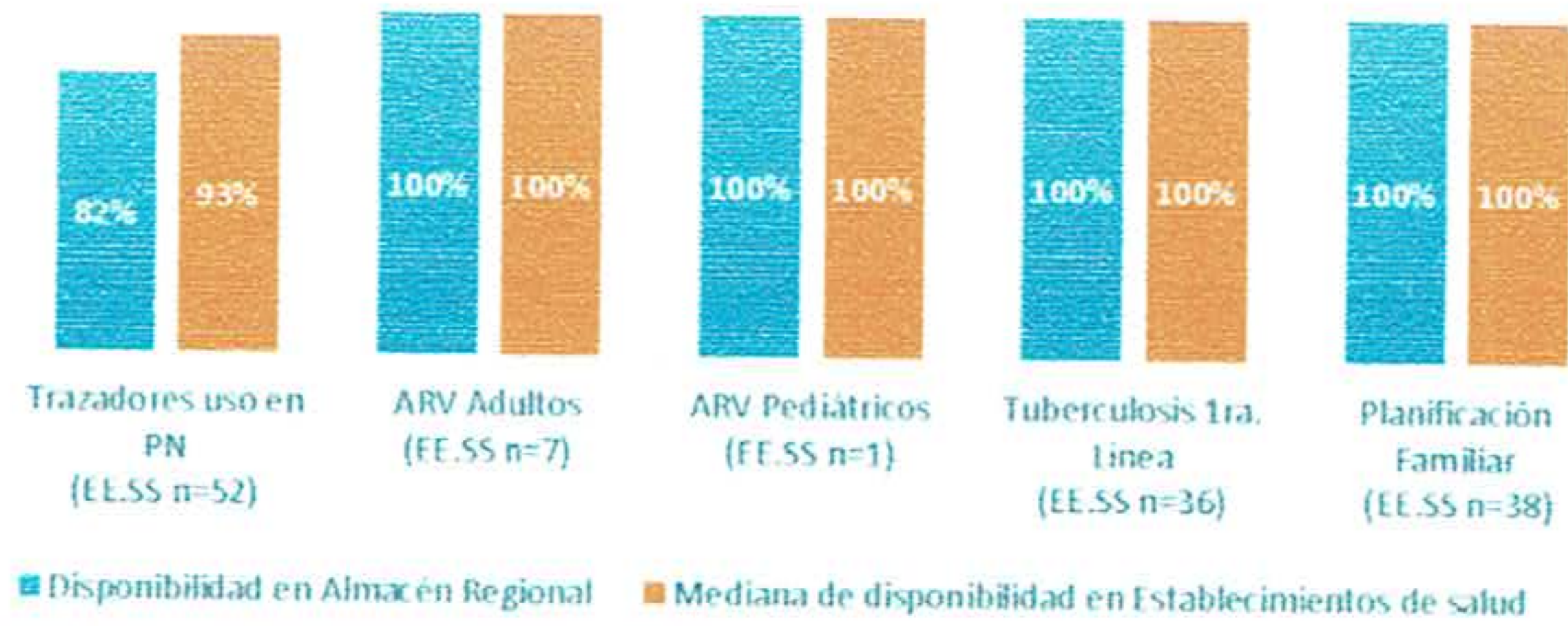
Boletín Regional de Información Estratégica del SUGEMI

Trimestral
Julio-Septiembre
Volumen 4, Número 2


Servicio Regional de Salud del Norcentral
Unidad Regional de Gestión de Medicamentos e Insumos – URGM-

Contexto: En julio del 2010 se estableció la creación de un Sistema Único de Gestión de Medicamentos e Insumos –SUGEMI-, a través de la Disposición Ministerial No.000019. Su objetivo principal es integrar todos los sistemas de suministros existentes en la Red pública de servicios, bajo una sola administración, que asegure la permanente disponibilidad de medicamentos e insumos médicos de buena calidad. Su alcance y ámbito de operación es el Servicio Regional de Salud y sus redes de establecimientos. El SUGEMI cuenta con un sistema de información que recoge datos mensuales de existencias y consumos de medicamentos, desde los Centros Especializados de Atención en Salud (CEAS) y Centros de Primer Nivel de Atención (CPN). A partir de estos datos se elabora el presente boletín.

Indicador #1 % De disponibilidad de medicamentos trazadores de uso en PN, TB, ARV y métodos de Planificación Familiar en almacén regional y
Fecha de corte: oct-23



Indicador #2 Medicamentos de mayor consumo en SRS
Fecha de corte: oct-23



PN = Primer Nivel de atención ARV = Antirretrovirales TB = Tuberculosis PF = Planificación Familiar

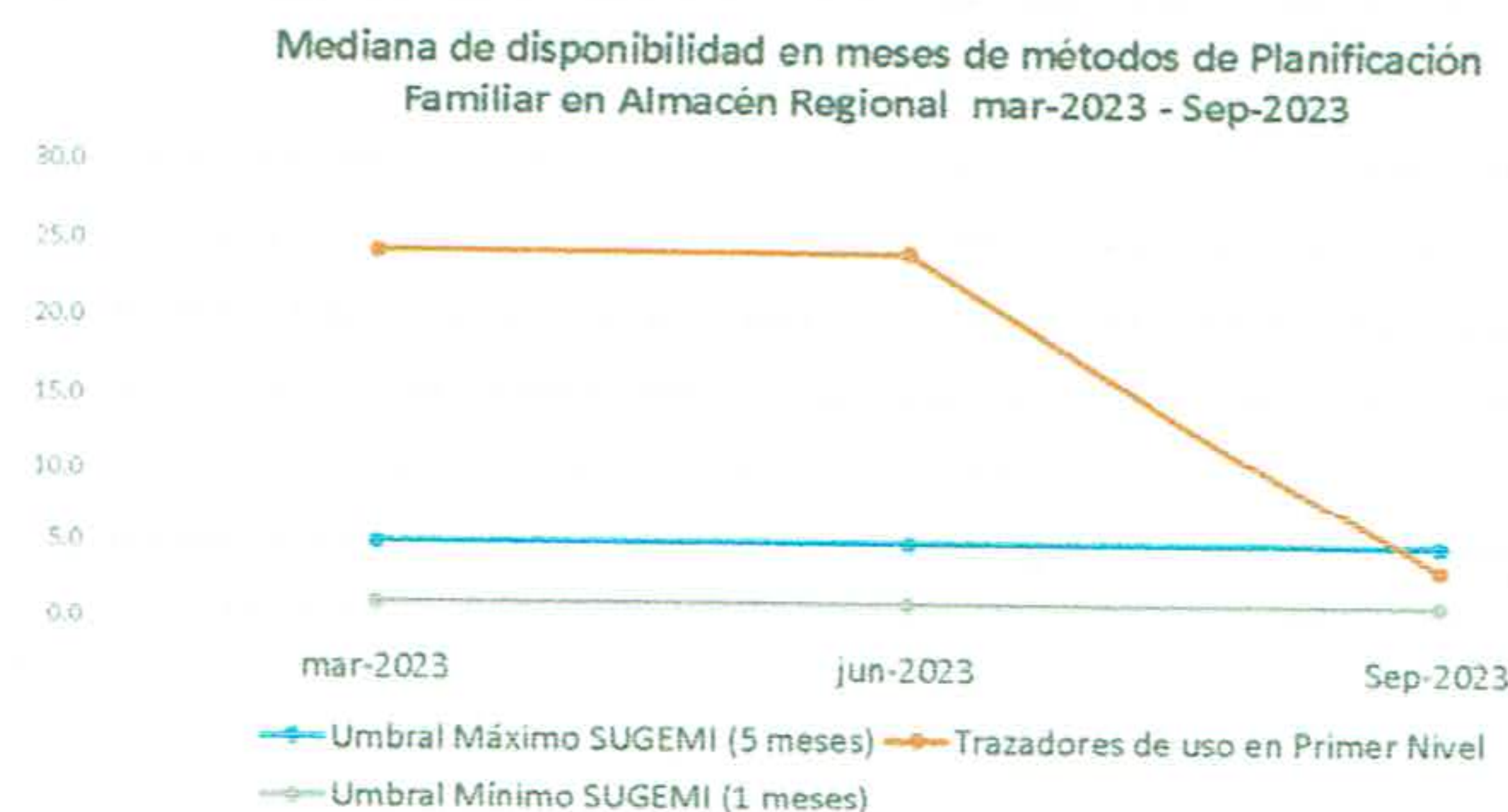
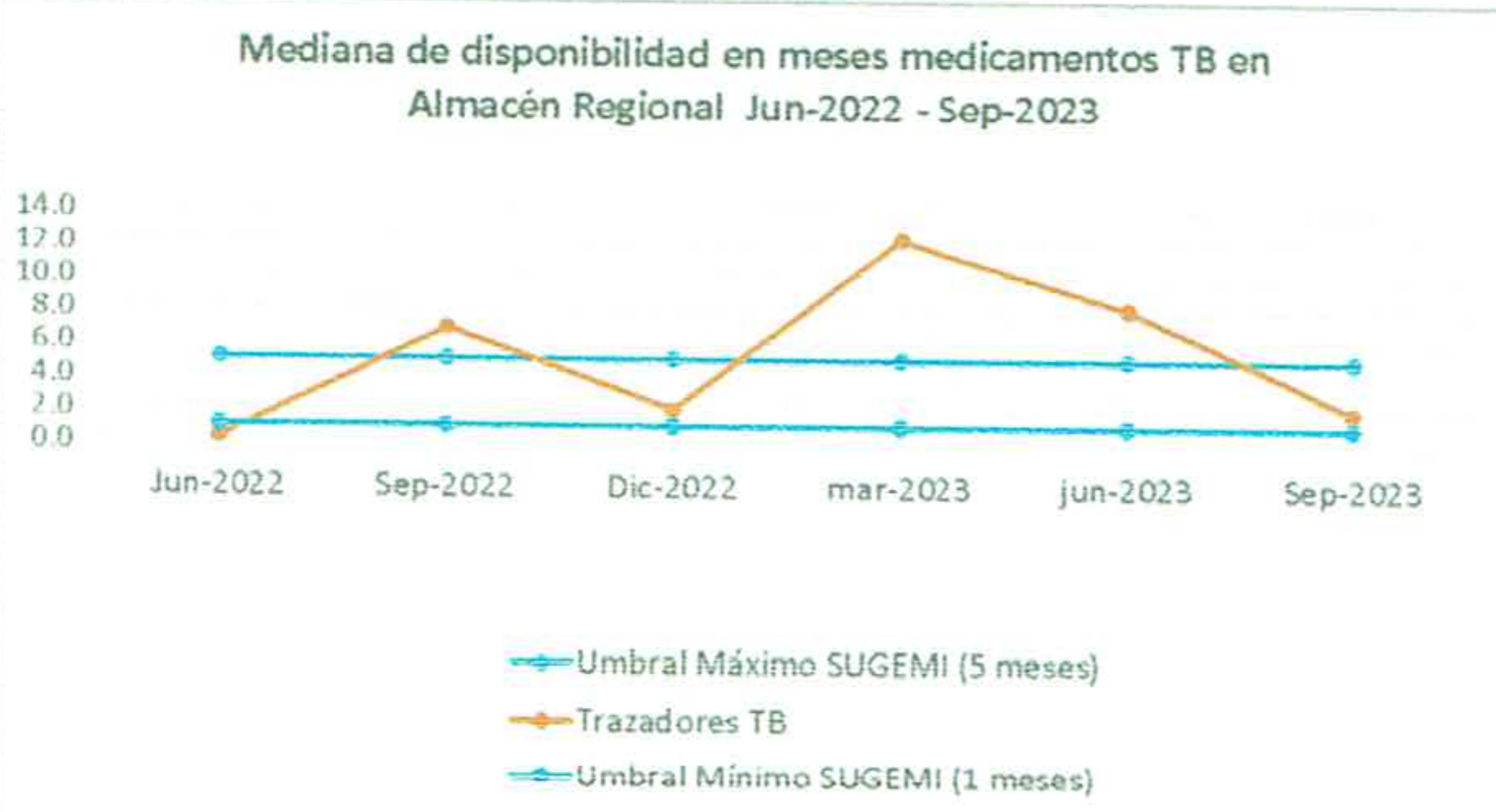
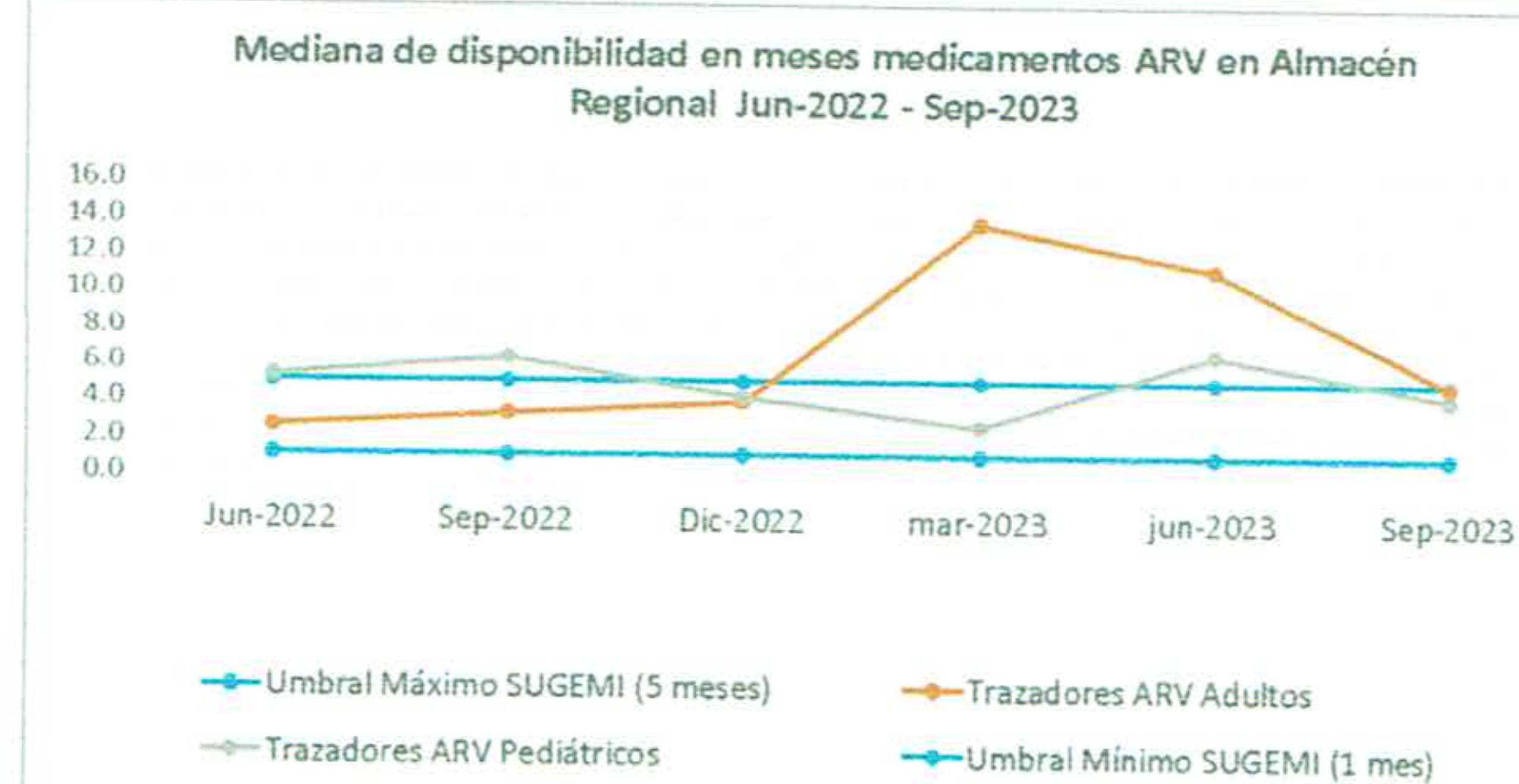
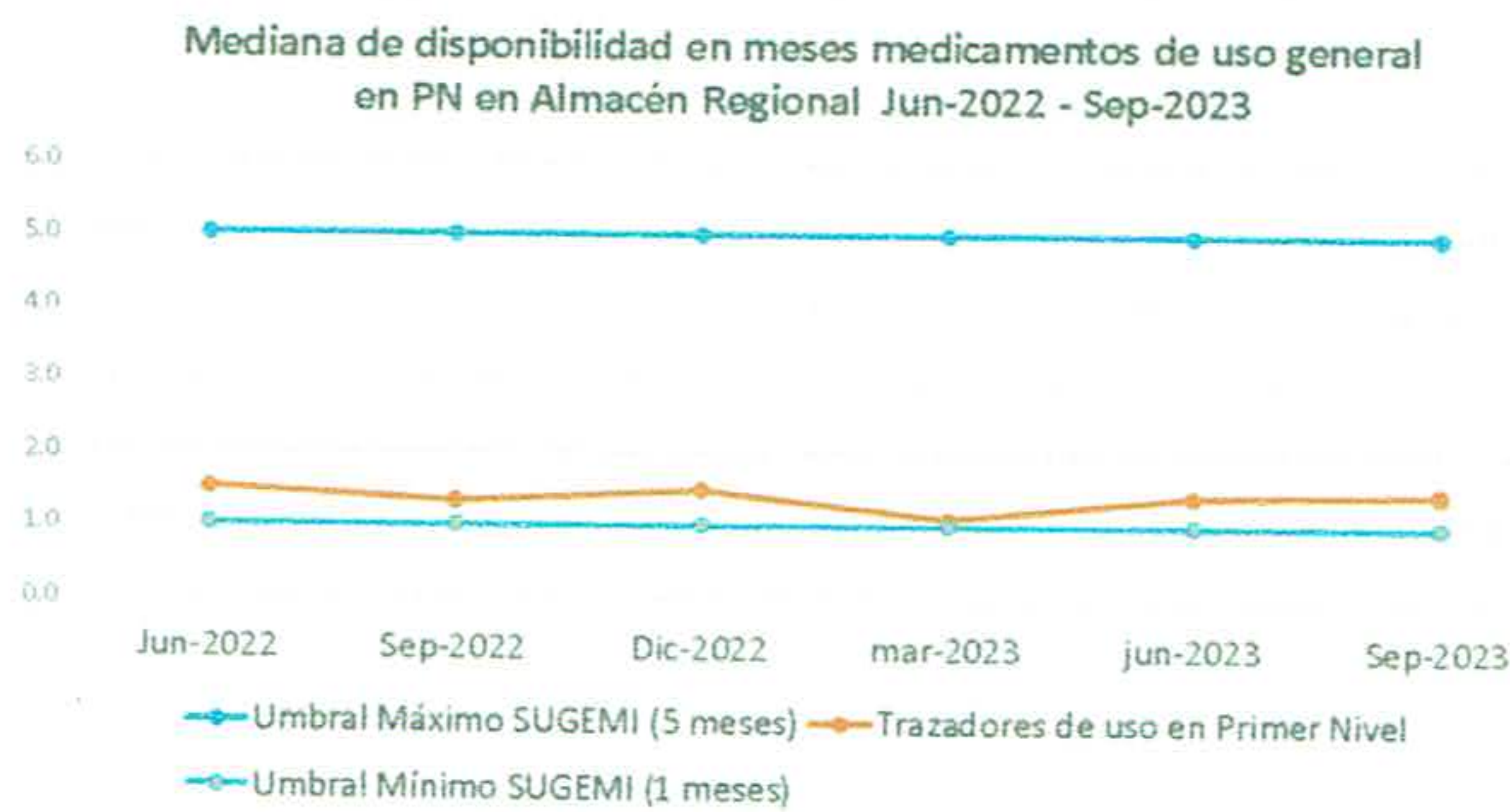
ALERTAS DE STOCK

SEMAFORO: Alertas de stocks en almacén central (Mediana de disponibilidad)_Sep-2023

- Tuberculosis (1era línea)
- ARV-Adultos
- ARV-pediátricos
- Trazadores uso PN
- Planificación Familiar

- Alerta (<=1 M Trazadores PN, TB y ARV)
- Stock mínimo (> 1 o <2 M Trazadores PN, TB y ARV)
- Normostock (>= 2 o <= 5 M Trazadores PN, TB y ARV)
- Sobre stock (> 6 M Trazadores PN, TB y ARV)

Indicador #3. Mediana de disponibilidad en meses en almacén regional para medicamentos trazadores de uso en Primer Nivel, TB, VIH y métodos de PF. Período: Jun-2022 - Sep-2023



SERVICIO REGIONAL DE SALUD NORCENTRAL II
 UNIDAD REGIONAL DE GESTIÓN DE MEDICAMENTOS E INSUMOS



Tabla 1.

Mediana de disponibilidad en meses medicamentos de uso general en PN en Almacén Regional		Periodo: Jun-2022 - Sep-2023							
		Mediana de disponibilidad en meses medicamentos de uso general en PN en Almacén Regional	Jun-2022	Jun-2022	Sep-2022	Dic-2022	mar-2023	Jun-2023	Sep-2023
Umbral Máximo SUGEMI (5 meses)		5.0	5.0	5.0	5.0	5.0	5.0	5.0	5.0
Trazadores de uso en Primer Nivel		1.4	1.5	1.3	1.5	1.1	1.4	1.5	
Umbral Mínimo SUGEMI (1 meses)		1.0	1.0	1.0	1.0	1.0	1.0	1.0	1.0

Tabla 3

Mediana de disponibilidad en meses medicamentos ARV en Almacén Regional		Mediana de disponibilidad en meses medicamentos ARV en Almacén Regional Jun-2022 - Sep-2023						
		Mar-2022	Jun-2022	Sep-2022	Dic-2022	mar-2023	Jun-2023	Sep-2023
Umbral Máximo SUGEMI (5 meses)		5.0	5.0	5.0	5.0	5.0	5.0	5.0
Trazadores ARV Adultos		3.7	2.6	3.3	3.9	13.7	11.2	4.9
Trazadores ARV Pediátricos		4.7	5.3	6.3	4.2	2.6	6.6	4.2
Umbral Mínimo SUGEMI (1 mes)		1.0	1.0	1.0	1.0	1.0	1.0	1.0

Tabla 4.

Mediana de disponibilidad en meses medicamentos TB en Almacén Regional		Mediana de disponibilidad en meses medicamentos TB en Almacén Regional Jun-2022 - Sep-2023						
		Mar-2022	Jun-2022	Sep-2022	Dic-2022	mar-2023	Jun-2023	Sep-2023
Umbral Máximo SUGEMI (5 meses)		5.0	5.0	5.0	5.0	5.0	5.0	5.0
Trazadores TB		1.6	0.3	6.9	2.0	12.3	8.1	2.0
Umbral Mínimo SUGEMI (1 meses)		1.0	1.0	1.0	1.0	1.0	1.0	1.0

Tabla 5.

Mediana de disponibilidad en meses de métodos de Planificación Familiar en Almacén Regional		Mediana de disponibilidad en meses de métodos de Planificación Familiar en Almacén Regional Jun-2022 - Sep-2023						
		Mar-2022	Jun-2022	Sep-2022	Dic-2022	mar-2023	Jun-2023	Sep-2023
Umbral Máximo SUGEMI (5 meses)		5.0	5.0	5.0	5.0	5.0	5.0	5.0
Trazadores de uso en Primer Nivel		1.3	1.3	3.6	3.1	24.3	24.3	3.4
Umbral Mínimo SUGEMI (1 meses)		1.0	1.0	1.0	1.0	1.0	1.0	1.0

Tabla 9.

MEDICAMENTOS DE MAYOR CONSUMO		sep-23	
MEDICAMENTOS DE MAYOR CONSUMO	CONSUMO PROMEDIO	EXISTENCIA	Disp. en el almacén Regional medida en meses
OMEPRAZOL 20 mg CAPSULA BLISTER	77,918	0	0.0
ACETAMINOFEN (PARACETAMOL) 500 mg TABLETA BL	65,561	259,370	4.0
ACIDO ACETILSALICILICO 81 mg TABLETA BLISTER	51,106	51,370	1.0
LOSARTAN 50 mg TABLETA BLISTER	43,763	505,840	11.6
METFORMINA 850 mg TABLETA BLISTER	40,046	297,130	7.4
			80%
			% de disponibilidad
			% desabastecidos
			20%
			% sub stock
			20%
			% stock normal
			40%
			% sobre stock
			40%

4.0

SEMAFORO: Alertas de stocks en almacén central (Mediana de disponibilidad)

SEMAFORO: Alertas de stocks en almacén central (Mediana de disponibilidad)_Sep-2023



	Disponibilidad en Almacén Regional	Mediana de disponibilidad en establecimientos de salud
Trazadores uso en PN	82%	93%
ARV Adultos	100%	100%
ARV Pediátricos	100%	100%
Tuberculosis 1ra. Línea	100%	100%
Planificación Familiar	100%	100%
Laboratorio LAB		
Materno Infantil		
Insumo Medico Quirúrgico		

